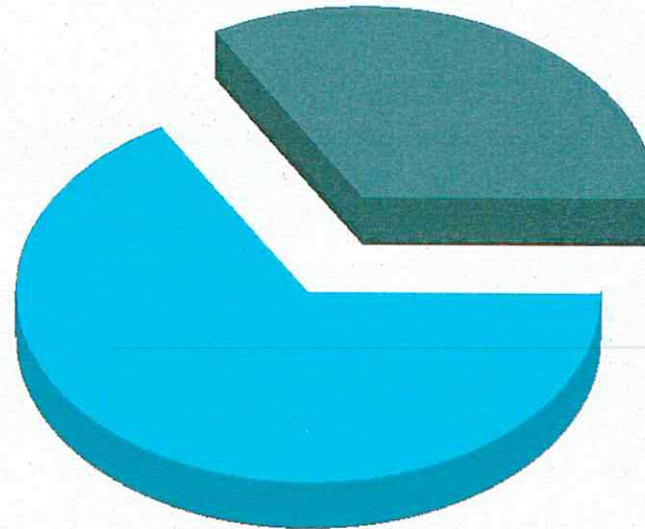


KW 2014 OB Bersteland OT Freiwalde
Vorläufige Sitzverteilung

WG Freie Wähler
1



Sport-u. Freizeitiv. Freiwalde
2

Wahlbet..... 53,95%

WG Freie Wä 39,16%

Sport-u.Freiz 60,84%

Vorl. Sitzzuteilung KW 2014 OB Bersteland OT Freiwalde

| WG Freie Wähler : 1 Sitz | | | |
|---------------------------------|--------------------|---------|---------|
| Rang | Person | Stimmen | %-Liste |
| 1 | Freigang, Ingeborg | 92 | 51,98 |

Ersatzpersonen

| | | | |
|---|---------------|----|-------|
| 2 | Rasch, Enrico | 85 | 48,02 |
|---|---------------|----|-------|

| Sport- und Freizeitverein Freiwalde e.V. : 2 Sitze | | | |
|---|---------------------|---------|---------|
| Rang | Person | Stimmen | %-Liste |
| 1 | Kubeile, Ronny | 76 | 27,64 |
| 2 | Schulz-Apelt, Sylke | 76 | 27,64 |

Ersatzpersonen

| | | | |
|---|------------------|----|-------|
| 3 | Schröder, Marcus | 68 | 24,73 |
| 4 | Ihlefeldt, Jens | 55 | 20,00 |

KW 2014 OB Bersteland OT Niewitz
Vorläufige Sitzverteilung



3



Wahlbet..... 64,74%

CDU..... 100,00%

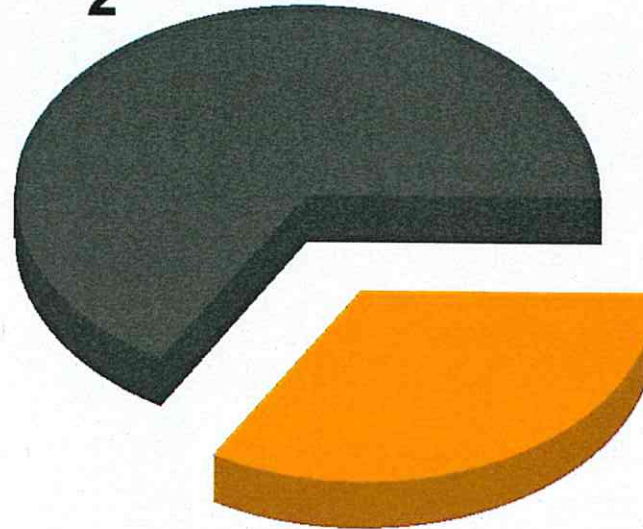
Vorl. Sitzzuteilung KW 2014 OB Bersteland OT Niewitz

| Christlich Demokratische Union Deutschlands : 3 Sitze | | | |
|--|-------------------|----------------|----------------|
| Rang | Person | Stimmen | %-Liste |
| 1 | Mietusch, Manfred | 311 | 52,98 |
| 2 | Jahn, Reinhard | 144 | 24,53 |
| 3 | Rick, Andreas | 132 | 22,49 |

**KW 2014 OB Bersteland OT Reichwalde
Vorläufige Sitzverteilung**



2



EW Schulze

1

Wahlbet..... 65,54%

CDU..... 82,52%

EW Schulze. 17,48%

Vori. Sitzuteilung KW 2014 OB Bersteland OT Reichwalde

| <i>Christlich Demokratische Union Deutschlands : 2 Sitze</i> | | | |
|--|--------------------|---------|---------|
| Rang | Person | Stimmen | %-Liste |
| 1 | Noack, Marcel | 102 | 43,22 |
| 2 | Liebscher, Folkert | 71 | 30,08 |


Ersatzpersonen

| | | | |
|---|-----------------|----|-------|
| 3 | Lehmann, Dörthe | 63 | 26,69 |
|---|-----------------|----|-------|

| <i>EW Schulze : 1 Sitz</i> | | | |
|----------------------------|----------------|---------|---------|
| Rang | Person | Stimmen | %-Liste |
| 1 | Schulze, Heiko | 50 | 100,00 |

KW 2014 OB Unterspreewald OT Leibsch
Vorläufige Sitzverteilung

EW Rocher
2



EW Wäber
1

Wahlbet..... 52,02%

EW Rocher... 78,00%

EW Wäber... 22,00%

Vorl. Sitzzuteilung KW 2014 OB Unterspreewald OT Leibsch

| EW Rocher : 2 Sitze | | | |
|----------------------------|---------------|----------------|----------------|
| Rang | Person | Stimmen | %-Liste |
| 1 | Rocher, Bernd | 195 | 100,00 |

Sitz Nr 2 nicht zuteilbar

| EW Wäber : 1 Sitz | | | |
|--------------------------|---------------|----------------|----------------|
| Rang | Person | Stimmen | %-Liste |
| 1 | Wäber, Günter | 55 | 100,00 |

**KW 2014 OB Unterspreewald OT Neu Lübbena
Vorläufige Sitzverteilung**



Wahlbet..... 52,05%

WG Freiwilli. 84,03%

EW Neuman. 15,97%

Vorl. Sitzzuteilung KW 2014 OB Unterspreewald OT Neu Lübbena

| WG Freiwillige Feuerwehr : 3 Sitze | | | |
|---|----------------------|----------------|----------------|
| Rang | Person | Stimmen | %-Liste |
| 1 | Lorenz, Lothar | 153 | 34,62 |
| 2 | Harmuth, Norman | 141 | 31,90 |
| 3 | Rettschlag, Wolfgang | 88 | 19,91 |

Ersatzpersonen

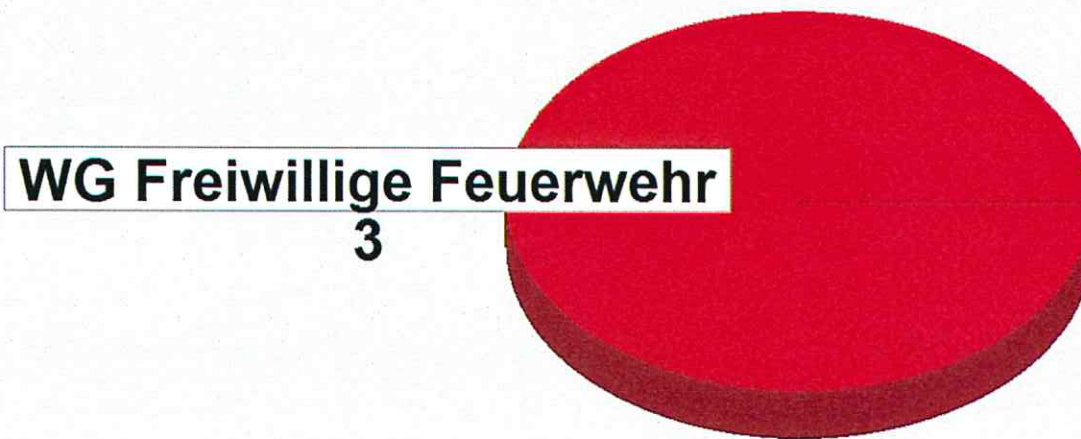
| | | | |
|---|-----------------|----|-------|
| 4 | Schurmann, Erik | 60 | 13,57 |
|---|-----------------|----|-------|

| EW Neumann : 0 Sitze | | | |
|-----------------------------|--|--|--|
|-----------------------------|--|--|--|

Bewerber/innen

| Rang | Person | Stimmen | %-Liste |
|-------------|-----------------|----------------|----------------|
| 1 | Neumann, Daniel | 84 | 100,00 |

KW 2014 OB Unterspreewald OT Neuendorf/S
Vorläufige Sitzverteilung



Wahlbet..... 51,16%

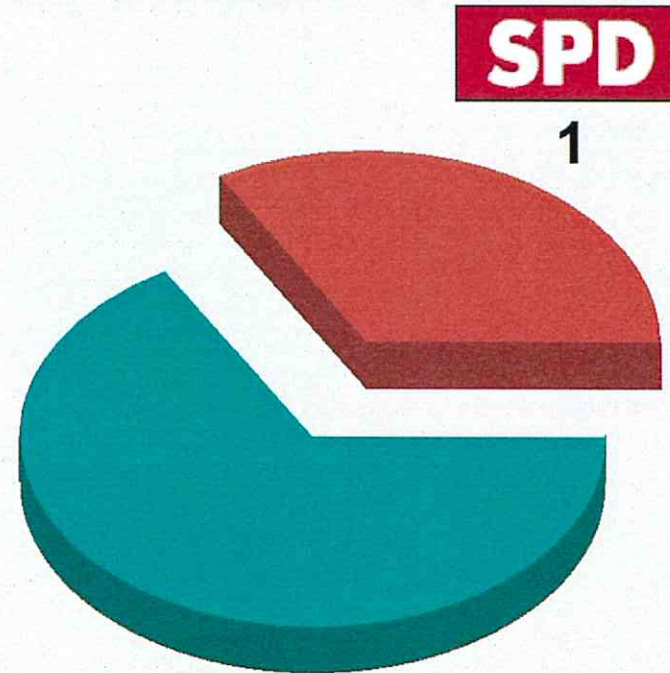
WG Freiwill 100,00%

Vorl. Sitzzuteilung KW 2014 OB Unterspreewald OT Neuendorf/S

| <i>WG Freiwillige Feuerwehr : 3 Sitze</i> | | | |
|---|------------------|---------|---------|
| Rang | Person | Stimmen | %-Liste |
| 1 | Kernchen, Bärbel | 214 | 67,30 |
| 2 | Paetsch, Detlef | 104 | 32,70 |

Sitz Nr 3 nicht zuteilbar

KW 2014 OB Stadt Golßen OT Zützen
Vorläufige Sitzverteilung



Wahlbet..... 51,92%

SPD..... 37,52%

CDU..... 14,10%

WG OT Zütz. 48,38%

Vorl. Sitzzuteilung KW 2014 OB Stadt Golßen OT Zützen

| Sozialdemokratische Partei Deutschlands : 1 Sitz | | | |
|---|------------------|---------|---------|
| Rang | Person | Stimmen | %-Liste |
| 1 | Schmidt, Christa | 165 | 62,03 |

Ersatzpersonen

| | | | |
|---|---------------|-----|-------|
| 2 | Richter, Sven | 101 | 37,97 |
|---|---------------|-----|-------|

| Christlich Demokratische Union Deutschlands : 0 Sitze | | | |
|--|--|--|--|
|--|--|--|--|

Bewerberinnen

| Rang | Person | Stimmen | %-Liste |
|------|-------------|---------|---------|
| 1 | Moeß, Sandy | 100 | 100,00 |

| WG OT Zützen : 2 Sitze | | | |
|-------------------------------|----------------------|---------|---------|
| Rang | Person | Stimmen | %-Liste |
| 1 | Läbe, Hans-Christoph | 144 | 41,98 |
| 2 | Dänschel, Gerd | 103 | 30,03 |

Ersatzpersonen

| | | | |
|---|--------------------|----|-------|
| 3 | Schmidt, Christian | 96 | 27,99 |
|---|--------------------|----|-------|